




みらい通信

令和4年4月号
NO. 41
広島市教育委員会認可
通信教育(教材)


発行■広島市立広島みらい創生高等学校

〒730-0051 広島県広島市中区大手町四丁目4-4



表彰披露

本校のボランティア部が、規範性や社会貢献の心をはぐくむボランティア活動等へ参加し、善いことを自ら進んで実践したグループが表彰される、広島グッドチャレンジ賞を受賞しました。引き続き「できる時にできる事を！」をモットーに活動していきます。



行事予定は、新型コロナウイルス感染症の感染拡大状況によっては、急な変更をする場合があります。**変更等は、メール配信、または、学校のホームページ等でお知らせしますので、こまめに確認をしてください。**ホームページを見られない場合は、チューターに申し出てください。

目次	卒業式	p2	事務室だより	p8
	教務・情報部より	p3~5	保健だより	p9
	生徒指導部より	p6~7	図書だより	p10
	進路指導部より	p7		

卒業式 式辞

穏やかな日ざしに、いつしか春の訪れを感じるこの良き日に、保護者の皆様のご臨席を賜り、ここに「令和三年度 広島市立広島みらい創生高等学校卒業式」を挙行できますことを、心よりお礼申し上げます。

新型コロナウイルスによる感染症の拡大を防ぐため、本日は来賓の方々などの参加が見送られるなど、式の簡略化が求められています。ご参列いただいた皆様と一緒に、心を込めて卒業生を送り出したいと思っております。

本日、卒業証書を手にもされる315名の卒業生の皆さん、卒業おめでとう。皆さんは、本校での全ての課程を修了した喜びと、これからの新生活への期待を胸に、それぞれの道へと旅立ちます。この門出にあたり、心から幸多かれと祈ります。

また、保護者の皆様、お子様のご卒業、誠におめでとうございます。高校生活は、疾風怒濤の時代でもあり、悩み多い時代でもあります。それだけに、幾多の試練に耐えて、このように立派に成長した、我が子の姿を目の前にして、感慨深いお気持ちを抱かれておられると思います。心からお祝い申し上げます。

卒業生の皆さん。私は、入学式の式辞で、「本校を卒業するときには、『広島みらい創生高校に入学してよかった。』『私の母校は広島みらい創生高校です。』と、大きく胸を張って言えるようにしてください。」と、お願いしました。

覚えていますか？また、本校での高校生活に対して、どのように評価していますか？

私は、ここにいる卒業生全員が、「広島みらい創生高校に入学してよかった。」「私の母校は広島みらい創生高校です。」と、力強く言い切ることができると、信じてやみません。

また、私も、皆さんがお互いに認め合い、支えあっている姿から多くのことを学ぶことができ、本校の校長として勤務できたことを誇りに思っています。このような思いを抱かせてくれた皆さんに、深く感謝したいと思います。ありがとうございました。



通信教育コースから、185名が卒業しました。

さて、これから皆さんが生きていく社会は、どこかに正解があって、それを知っていればいいという社会ではありません。世界中の人々を、恐怖と混乱に陥れている新型コロナウイルス感染問題など、あらかじめ決まった答えがないのはもちろん、何が課題かも、はっきりとしないところから、道筋をつけていかなければなりません。しかも、立場や価値観の異なる人々と協力して、それらに取り組んで行くことが求められます。このような社会で、生きていくことを不安に思う人もいるかもしれません。

そこで、本校から巣立っていく皆さんへ、私からの「はなむけの言葉」として、「人生は、何度でもやり直せる。」という言葉を送りたいと思っております。

皆さんは、これから「高校時代」というステージから、次のステージへと歩（あゆみ）を進めて行きます。就職して社会人となり、経済的にも、精神的にも自立する人、大学や専門学校に進学し、より専門的な勉強をする人、その道は様々です。

しかし、どのような道であっても、自分の信じる道を進んでいける人は、素敵で幸せだと、私は思います。勇気を出して、一歩前に踏み出してください。皆さんには、無限の可能性が 있습니다。自分を信じ、自分の可能性に賭ける勇気と決断が、これからの人生を切り開いていくのです。しっかりと前を見据えて、自分の選んだ道を、堂々と歩き続けてください。

この先の長い人生の中で、もし、悲しみに押しつぶされたり、生きていくのが辛くなったりした時には、どうか高校時代の仲間や、私たち教職員を頼ってください。私たち教職員一同は、いつでも皆さんを応援するとともに、サポートしてまいります。

さあ、卒業生の皆さん、旅立ちの時を迎えました。本校で過ごした高校生活を思い出に、「人生は、何度でもやり直せる。」ことを肝に銘じて、大空に羽ばたいてください。

そして、「広島みらい創生高校」の卒業生としてのプライドや誇りを胸に刻み込み、歩み続けて行って下さい。

皆さんのご活躍を心よりお祈りし、式辞といたします。

令和4年3月13日
広島市立広島みらい創生高等学校長 開 英治



教務・情報部より

令和3年度の学習を振り返って

～先生からのメッセージ～

令和3年度の全ての日程が終了しました。スクーリングへの出席、レポートの提出等、順調に学習を進めることができたでしょうか？ 令和3年度も昨年度に続き、臨時休校、自主登校等ありましたが、後期は1年半ぶりに全科目の試験を実施することができました。

自習スペースやホワイトでレポートに必死に取り組んでいる姿や、試験に向けて先生に質問している姿を見ると、やはり、「あきらめず、最後まで一生懸命に何かに取り組む姿は、とてもかっこいい」と再認識しました。

さて、通信教育コースの学びは、レポート学習を中心とした「自学自習」です。この、「自学自習」をサポートするツールとして、

① スクーリング ② 教科別質問教室 ③ 放送視聴 ④ Classroom

等を、本校では設けています。これらの中から、生徒の皆さん自身が、それぞれの状況に合わせて最適なものを選択し、学習を進めていく。このことが、私たちが皆さんに身に付けてもらいたい力である「自己管理をする力」につながっていくと考えています。「自己管理をする力」とは、

やるべきことを計画的にやるために、自分の行動や感情などを自分自身でコントロールする力

とされています。自学自習以外にも、シラバスに丁寧に記入すること、レポートは提出目標を目安に提出すること、これらも「自己管理をする力」に結びつきます。

だからこそ、私たちは皆さんに、何度も繰り返し言います。レポートの提出締切の直前に、滑り込むように全てのレポートを提出したり、レポートを空欄が多いまま提出したりするのではなく、

- ・配付されたレポートは、提出目標に提出できるよう、早めに取り組むこと。
- ・わからないことがあれば、教科別質問教室や Classroom を積極的に活用すること。
- ・シラバスを利用して、計画的に学習を進めること。

これらのことを通して、登校日数の少ない通信教育コースでも、学習内容はもちろん、みなさんが社会で生きていくための力の1つを、必ず身に付けることができると信じています。

新型コロナウイルス感染症もなかなか収束がみられず、今年度も何が起こるか分からない現状です。それでも、自己管理をしながら、あきらめず、一生懸命に取り組む皆さんの姿を、私たちは応援し続けます。一緒に、がんばりましょう！

がんばろう！
通信生！

～令和3年度後期 通知表について～

令和3年度後期に履修登録している科目がある生徒には、3月の履修指導時に、「通知表」を配付しました。保護者の方が履修指導に来られなかった場合には、生徒本人に通知表を配付していますので、ご確認いただきますよう、お願いします。

なお、諸事情により履修指導に参加できなかった生徒の皆さんには、通知表等を3月末に郵送しています。4月5日（火）を過ぎても届かない場合は、各チューターに連絡してください。また、通知表の内容について何か質問がある場合は、4月8日（金）までに各チューターに申し出てください。

～令和4年度 新学期を迎えます～

令和4年度のスクーリングは4月21日（木）から始まります。スクーリング①では、前期の学習について説明するので、できるだけ出席しましょう。

○ スクーリング時の登校について

- ・登校時にはICカードリーダーにタッチしましょう。（下校時にも忘れずに。）
- ・ICカード生徒証を入れた名札を首から提げましょう。

**○ スクーリングに出席するにあたって**

スクーリングは、1年間で14回しかありません。1科目のスクーリングの50分は、レポートを「自学自習」で行う際に、そのサポートになる大切な機会であり、出席回数は単位を修得する条件にもなっています。

また、1回1回のスクーリングでは、出席する生徒が毎回異なります。広島みらい創生高校の「みらいを創る礎（いしずえ）」の一つである、「自分も他人も大切にする」の考えのもと、次のことを守って、おたがいの学習を尊重しながら、スクーリングにのぞみましょう。

- 1 生徒証は必ず首から提げておく。
- 2 教科書・副教材・レポート・バーコードシール・筆記用具を机の上に出す。
- 3 スクーリングと関係のないものは、机の上に出さない。さわらない。
（特に、携帯電話・スマートフォン・ゲーム等の電子機器）
- 4 スクーリングの最中、私語をしない。
- 5 スクーリングの最中、立ち歩いたり、途中退室をしたりしない。
（スクーリングは、遅刻、中抜け、早退は出席として認められない。）
- 6 スクーリングに集中して取り組む。

上の1～6は、「おたがいの学習を尊重する」ための、最低限のルールです。このルールを守って、最大限の効果が出るスクーリングにしましょう！

※ 1～6のルールが守れず、先生の注意を受けた場合、

スクーリングへの出席として認められず、退室してもらうこともあります。

○ 通信教育コースの学習の進め方

通信教育コースの学習は、

①スクーリングに出席すること ②レポートを提出すること ③試験を受けること

の3本柱です。

① スクーリングへの出席について（履修ガイドP11～12）

スクーリングは年間14回行われます。各曜日のスクーリングについては、次のとおりです。

	日曜スクーリング	月曜スクーリング	火曜スクーリング	木曜スクーリング
実施時間帯	8:50～16:30	8:50～16:30	8:50～16:30	17:20～21:10
開設科目	全科目	ライン1の科目	ライン2～4の科目	全科目

- ・ 同じ回数スクーリングでは、全て同じ内容の授業（面接指導）が行われます。
- ・ 受講する講座の教科書・副教材、生徒証、バーコードシール、筆記用具を持って、生徒証は首から提げて、出席しましょう。忘れ物があった場合は、出席できないことがあります。出席したら、担当の先生の指示で、自分のバーコードシールを座席表に貼りましょう。

② レポートの提出について（履修ガイドP13～15）

- ・ スクーリングの中でレポートを配付します。レポートはできるだけ早く完成させ、次のスクーリングで提出し、合格できるようにしていきましょう。
- ・ レポートの1ページ目の指定の場所にバーコードシールを貼り、住所・組・氏名を記入しましょう。
- ・ レポートは学校のポストに提出するか、郵送しましょう。郵送する場合は、レポートと添削伝票を学校指定の返信用封筒に封をせずに入れて、それらを学校指定の郵送用封筒に入れて切手を貼ってください。封筒等は事務室前の棚と、職員室前の棚にあります。切手は100gまでは15円で、それを超える場合は重さによって料金が変わるので、切手を追加してください。

③ 試験について（履修ガイドP15）

- ・ 前期試験と後期試験があります。
- ・ 受験資格を満たしていなければ、試験を受験することができません。（受験資格については、後日、みらい通信等でお知らせします。）
- ・ 試験で合格点以上をとらなければいけません。

スクーリングで必要とされる出席時数やレポートの回数は、各科目によって違うので、シラバスをよく見て学習を進めていきましょう。また、通信教育コースの学習はレポートの作成が中心となるため、家庭での「自学自習」が必要となります。「自学自習」でわからなかったところはスクーリングの際などに担当の先生に質問しましょう。

生徒指導部より

本校のルール

本校では、生徒が目指す姿として「みらいを創る礎」を定めています。

【みらいを創る礎】

あいさつをする

時間やルールを守る

自分も他人も大切にする

「礎（いしずえ）」というのは、土台のことです。ここで示す3つのことは、みなさんがこれからの人生を歩んでいく上でも土台になることだと思います。ぜひ、本校での生活を通して、これらのことを当たり前の行動にできるようにしていきましょう。

1 「学びたい人が安心して学ぶことができる環境」を維持することを大切にしています

本校には、非常に多くの生徒が在籍しています。そのため、生徒指導部では、「学びたい人が安心して学ぶことができる環境」を維持することを最も大切にしています。他人を傷つけたり、他人に迷惑をかけたりする行為は絶対に許しません。本校に在籍する全ての生徒が、安全・安心な学校生活を送ることができるよう、みなさんの協力をお願いします。

本校ですぐす上で守ってほしいことは、School Guide Book（学校生活案内）に、くわしく載せています。必ず目を通して、理解しておいてください。

2 校内では、生徒証を必ず首から提げましょう！

生徒証は、本校の生徒であることを証明する大切なものです。校内では、生徒証と名前カードを指定のひも（青色）のついたケースに入れ、必ず首から提げましょう。

生徒証がない状態では、スクーリングも、試験も受けることができません。

万が一、生徒証を忘れたり、なくしたりした場合には、手続きを行う必要があります。どちらの場合も、すぐに2階職員室へ来て、決められた手続きを行ってください。



3 自転車通学を希望する場合は

本校では、徒歩または公共交通機関による通学を原則としています。自転車での通学は、許可制です。自転車通学を希望する場合は、「自転車通学許可願」をチューターへ提出してください。点検を行い、学校が示す条件を満たしていれば、自転車通学を許可します。

◆自転車点検について◆

自転車点検は、今年度新しく自転車通学を希望する人が対象です。なお、この日程で点検を受けることが難しい場合には、チューターへ相談してください。（在校生のうち、継続して自転車通学を希望する人の点検は、今年度実施しません。）

新入生（令和4年度新入学生）

○ 4月14日（木） 新入生健康診断終了後（場所：交流広場）

持参物：通学に使用する自転車、駐輪シール代（150円）

在校生

○ スクーリング① 7限終了後（場所：駐輪場）

持参物：自転車通学許可願、通学に使用する自転車、駐輪シール代（150円）

※ 駐輪シール代は、お釣りのないよう準備してください。

※ いずれの日も、雨など悪天候の場合は延期します。掲示板等で連絡しますので、確認してください。

4 保護者による自家用車での送迎について【お願い】

生徒の送迎のための学校周辺での駐停車につきましては、事故防止と地域の方々への配慮から、これまでも繰り返しお願いをしているところです。本校周辺の道路事情等をご理解いただき、保護者の皆様におかれましては、以下のことについて、ご理解とご協力をお願いいたします。

- 生徒を送迎する場合、自家用車を学校敷地内へ乗り入れないでください。
- 正門付近の路上における駐停車はご遠慮ください。
比較的、交通量の少ない安全な場所での速やかな乗り降りにご協力ください。
- スクーリング終了時刻より早くお待ちにならないようご協力ください。



進路指導部より

○進路指導室と進路掲示板について

進路指導室は2階L教室の隣にあります。生徒だけで入室はできませんが、進路指導室前に進学・就職に関する本や資料が置いてあります。気になる本や資料があれば、進路指導部の先生に伝えてください。

進路掲示板は204教室前のホワイトボードのことです。通信教育コースに関係する情報を、進学・就職・資格試験に分けて掲示していますので、学校へ登校する際に目を通してください。

○自習スペース・自習室について

自習スペースは、2階にあります。自由に使用することができるので、積極的に利用してください。ただし、すぐ隣が授業教室であるため、私語は厳禁です。静かに学習しましょう。

自習室は1階保健室の隣にあります。利用したい場合は、職員室で、進路指導部の先生に利用したい旨を伝えてください。

○模擬試験について

四年制大学への進学を考えている人は模擬試験（模試）を継続的に受験しましょう。同じ大学への進学を考えている全国の高校生と自分の実力を比べることができます。また、自分の得意・不得意を客観的に判定することができます。模試を定期的に受験しなければ、進学指導をすることが困難になりますので、大学受験を考えている人は必ず模試を受験してください。締切が近い模試は次の通りです。

対象学年	模試	受験料	申込締切	実施日
高3	高3生大学入学共通テスト模試・6月	3,950円	4/27(水)	6/4(土), 5(日)
高2	第1回全統高2模試	5,000円	4/14(木)	5/22(日)

○卒業予定の生徒へ

卒業予定者へ向けた就職と進学に関するガイダンスを、それぞれ月に1～2回程度実施します。希望する進路を変更した場合には速やかにチューターの先生と進路指導部の各担当の先生へ連絡をしましょう。

最初のガイダンスは下の表の通りです。就職と進学で迷っている生徒は両方のガイダンスへ参加してください。ガイダンスを受けない場合は学校推薦を受けることができなくなります。つまり、就職の場合は、自分でハローワークへ行き、就職先を探すことになります。進学の場合は、総合型選抜・一般選抜のみしか受験できなくなります。どうしても都合がつかない場合は必ず連絡してください。

対象	日時	場所	内容
進学	4月22日(金) 9:50～10:40	大教室	顔合わせ・一年間の流れ
就職	4月22日(金) 10:50～11:40	視聴覚教室	顔合わせ・一年間の流れ

持参物：進路のしおり・バーコードシール・筆記用具

個別の連絡やガイダンスの日程変更等は基本的にClassroomを利用して行いますので、まだ登録をしていない人は必ず登録をしてください。スマートフォンを持っていない等、登録できない理由がある人は最初のガイダンスで担当の先生に伝えてください。

事務局だより

事務局とは



事務局は、学校諸費の納入をしたり、在学証明書、通学証明書、学割証などの各種証明書の発行をしたりするところです。

学校諸費について

学校諸費は、みなさんが学校生活を送る上で必要になるお金です。具体的には、PTAや生徒会活動などに使われます。みなさんの協力によって学校の活動ができるので、学校諸費の納入が滞らないようにしましょう。

未納の方へ

学校諸費の納入がお済みでない方は、速やかに納入していただき、受領証またはご利用明細票を「振替払込受領証貼付カード」に貼ってチューターへ提出してください。

提出期限：4月28日(木)

就学支援金の申請について

就学支援金は、申請し、要件を満たしていれば授業料・受講料がかからなくなる制度です（通信制課程は最長48か月分）。申請されない場合または申請されても不認定になった場合には授業料を納入してください。なお、広島県教育委員会から問合せや書類提出の案内が来たら、必ず確認して指示に従ってください。

令和4年度入学生のみなさん	在校生のみなさん
合格者登校日に提出されていない方は、オリエンテーションの際にチューターへ提出してください。提出をしない場合、就学支援金を受けることができません。	既に申請済みの方は、申請不要です。未申請で新たに申請されたい方、現在の状況が不明な方は、事務局へお問合せください。

生徒証の再発行について

生徒証を紛失した場合は、速やかに再発行の手続きをしましょう。再発行には550円が必要です。また、再発行には1～2週間かかります。名札ホルダーを紛失した場合は、別途150円必要です。

学割証の発行について



回数券などを購入する場合



JR回数券購入に必要な学割証は、受取りを希望する日の前日の2時限目までに所定の用紙にチューターの印をもらって、事務局に提出してください。回数券がなくなった後に申請をしても、翌日（開校日）の午後以降の発行になりますので、早めに申請しましょう。

スポーツ振興センター共済について

この制度は、学校の管理下で生徒が災害にあった場合、治療費などを給付する制度です。共済掛金は口座からの振替納付をお願いしていますので、口座振替依頼書を金融機関に提出してください。

保健だより



新年度がスタートします。引き続き登校前の健康観察、マスクの着用、手洗い、手指の消毒等の感染症対策をお願いします。

今年度の定期健康診断を実施します。健康診断当日は、下記の健康観察による体調管理を参考に、本人、同居家族に発熱、風邪症状等があれば家庭で休養してください。体調が悪くないことを確認し同封の「健康観察カード」に記入したものを持参してください。今後の新型コロナウイルス感染症の感染状況によっては、予定を変更する場合があります。その際には、ホームページやメール等でお知らせします。

1 健康観察による体調管理

- ①登校前、健康観察と検温を行い、記録をつけてください。
- ②体温が 37.0℃以上の時、体温が 37.0℃以上なくても咳、鼻水、鼻づまり、のどの痛み、頭痛、臭いや味の異常、その他気になる症状がある等、1つでもあてはまる症状や項目があれば、自宅で十分休養してください。
- ③気になる症状があれば、医療機関に事前連絡をしてから受診してください。
- ④もし、PCR 検査を受けた場合は、必ず学校（チューター）へ連絡をしてください。結果が出るまでは自宅待機してください。
- ⑤新型コロナウイルス感染症にかかった場合、濃厚接触者になった場合も学校（チューター）へ連絡を入れてください。その際は、医療機関や保健所等の指示に従って休養してください。

- ★「健康観察カード」は、「みらい通信4月号」に同封しています。本校のホームページからもダウンロードできます。
- ★4月14日、5月9日の健康診断を受けられなかった場合の対応は、「みらい通信5月号」でお知らせします。

2 在校生健康診断

日時 5月9日（月）13:00～15:00（13:00 集合）

対象 在校生

集合場所 当日、エントランスの掲示で確認


実施項目 内科、眼科、耳鼻科、歯科、身体測定、視力、聴力（1、3年次のみ実施）、尿検査

特別活動 1時間

持参物 健康観察カード、検尿、眼鏡（眼鏡使用者のみ）、バーコードシール、筆記用具、生徒証

- 注意事項
- ・尿検査容器と尿検査のプリントは、在校生は4月の個別オリエンテーションで配付します。プリントの注意事項をよく確認して提出してください。
 - ・飛沫防止のため必ずマスクを着用し、私語をせずに行動してください。
 - ・ワンピース、オーバーオールなどの更衣に時間のかかる服装は避けてください。
 - ・昼食後は、歯磨き、うがいをしして口の中を清潔にしておいてください。
 - ・ピアス、ネックレス、口紅は取ってください。髪が長い人は1つに束ねておいてください。
 - ・検査の進行状況により終了時間も前後します。
 - ・集合時の健康観察で体調不良を確認した場合、健康診断を受けられず、下校となります。その場合に限り、6月30日（木）までに身体測定を保健室で受けたら特別活動1時間とします。
 - ・遠足参加者と今年度卒業予定者で就職を考えている人は、体調を整えて健康診断を受けに来てください。
 - ・職場の健診を受けるため学校の健診を受けない人は、今年度の職場の健診結果が届いたら必ずコピーを保健室へ提出してください。

- ・遅れて来ると検診が終了して受けられないこともあるので注意してください。
- ・5月9日（月）の食堂営業はありません。



※ 新生、編入生、転入生は、入学式で配付した封筒に同封している「保健だより～健康診断について～」で確認してください。

図書だより

新入生のみなさん、入学おめでとうございます。在校生のみなさん、図書館利用者アンケートへのご協力ありがとうございました。リクエストのあった図書を購入しながら、少しずつ蔵書を充実させていきます。今年度も過ごしやすい図書館にするために、お互いにきまりを守って過ごしましょう。

図書館利用者アンケートへの回答から考える

図書館利用のマナー

回答者数 194名

・本校図書館を利用したことがある・・・48.5% (94人)

★本校の図書館は利用しやすい雰囲気でしたか。

はい 76.6% どちらでもない 17% いいえ 6.4%

⇒そのように回答した理由を教えてください。

静かだから (35人) 暖かい/室温がちょうどいいから (9人) 本が少ないから (6人)

本校図書館の魅力は
「**静かである**」こと。
おしゃべりをしたくなったら
退室して外で話そう。

・本校図書館を利用したことがない・・・48.9% (100人)

★本校の図書館を利用しなかった理由

1位 図書館を利用する理由がないから (66人) 2位 **開館時間がわからないから (14人)**

3位 本が少ないと聞いたから (7人)

閉館時間ちょうどに消灯できるよう、
時計を見て早めに下校準備をしよう。

自分以外にも使いたい人がいることを考えて行動
しよう。本や荷物、消しかすの放置も気になります。

[意見・要望]

- ・できるだけたくさんの方が座れるように **ど真ん中に座らず端に座ってほしい。**
- ・ 午前 (3.4時間目) に開けてほしい / 日曜スクーリングの時に開けてほしい。

学校は授業優先のため、午前や日曜の開館は難しいです。
自習は自習スペースや自習室、ホワイエ等で行い、読書したい人は **中区図書館 (本校から徒歩5分!)** を利用しよう。

本校図書館の利用について

開館 時間	<p>月～金 13:40～16:50 (学校の休業日を除く)</p> <p>※ 授業で使っている場合は、使用できません。また、会議等により、臨時で休館にする場合があります。</p>
利用の きまり	<p>① マスクを着用する</p> <p>② 生徒証を首からかける</p> <p>③ 館内での飲食をしない</p> <p>④ 大声で話をするなど、他の人の迷惑になるようなことをしない</p> <p>⑤ スマートフォン・携帯電話・タブレット等の使用・充電をしない</p> <p style="text-align: center;">※上記のルールが守れない場合には、退室してもらいます。</p>
貸出・ 返却の 手続き	<p>初めて借りるとき 生徒証と借りたい本を持ってカウンターに来てください。教員に「本校図書館で図書を借りるのは初めてなので、手続きをお願いします」と伝えてください。</p> <p>貸出 生徒証と借りたい本を持ってカウンターに来てください。</p> <p>返却 返したい本を持ってカウンターに来てください。開館時間に登校することができなくなった場合は、事前に図書館担当に相談してください。対応を連絡します。</p>